

武进国家高新区智慧园区科技创新服务
系统
(客户端用户手册)

东华软件股份公司

2019年10月

目录

1、用户注册.....	1
2、申报用户登录.....	4
3、首页.....	5
4、科技奖励管理.....	6
4.1 奖励管理.....	6
4.2 备案管理.....	8
4.2.1 专利备案.....	8
4.2.2 人才备案.....	9
4.2.3 产学研备案.....	10
5、创新券管理.....	11
6、科技金融申请.....	13
7、龙城英才项目管理.....	16
7.1 龙城英才项目申报.....	16
7.2 资金兑换情况.....	17
8、用户中心.....	17
8.1 企业信息.....	17
8.2 财务信息.....	18

1、用户注册

打开浏览器输入科技门户地址 <http://218.93.15.4:8003/>



1、打开门户后点击左侧“注册”按钮注册申报用户。



2、注册申报用户账号，账号注册成功弹出提醒框，提示用户是否继续完善用户信息，如果不想继续点击“取消”返回登录页面，用户下次登录系统再去完善用户信息（**备注：已注册成功的用户直接登录不需要重新再注册**），如果继续点击“确认”继续完善用户。

已有账号, 马上登录

注册信息

登录名

密码

确认密码

验证码 **6264** 换一换

注册信息

提示

恭喜您注册成功！是否继续完善注册信息？

验证码 **6273** 换一换

3、选择申报用户类型（备注：请正确选择用户类型，用户类型关系政策资助，一旦注册成功或者草稿保存成功用户类型将不允许修改，已注册的用户信息也不允许重复注册如：统一社会信用代码证，如需修改用户类型请参考如下办法：1、如果用户完善信息草稿未保存或提交，通过“返回”按钮可以返回用户类型页面的直接修改用户类型；2、如果用户完善信息已草稿保存未提交或已提交注册的，点击“返回”按钮不能返回用户类型选择页面的，用户需要联系系统管理员删除用户重新注册。）。

选择用户类型

所属地区	武进区
系统	武进高新区智慧园区科技创新服务系统
用户类型	请选择
<input type="button" value="下一步"/> <input type="button" value="返回"/>	

4、完善申报用户注册信息，提交后等待管理员审核（备注：请正确填写用户信息，用户信息关系奖励资金发放。），用户也可以点击“草稿”按钮保存，下次登录再完善。

企业信息完善	
基本信息	
用户类型	企业 *
企业名称	<input type="text"/> *
统一社会信用代码	<input type="text"/> *
企业性质	请选择 *
法定代表人	<input type="text"/> *
注册资本(万元)	<input type="text"/> *
营业期限自	年/月/日 *
营业期限至	年/月/日 *
成立日期	年/月/日 *
核准日期	年/月/日 *
登记机关	<input type="text"/> *
登记状态	请选择... *
技术领域	请选择... *
营业地址	<input type="text"/> *
所属地区	请选择 *
拟上市年份	年/月/日 *
所属行业	请选择 请选择 请选择 请选择 *
经营范围	<input type="text"/> *

员工信息

职工人数	<input type="text"/>	*	参保人数	<input type="text"/>	*
留学归国人数	<input type="text"/>	*	科技人员人数	<input type="text"/>	*
博士人数	<input type="text"/>	*	硕士人数	<input type="text"/>	*
本科人数	<input type="text"/>	*	大专人数	<input type="text"/>	*
外籍人才数	<input type="text"/>	*	正高级人数	<input type="text"/>	*
副高级人数	<input type="text"/>	*	中级人数	<input type="text"/>	*
初级人数	<input type="text"/>	*	高级技师一级人数	<input type="text"/>	*
中级技师二级人数	<input type="text"/>	*	高级技能人员三级人数	<input type="text"/>	*
中级技能人员四级人数	<input type="text"/>	*	初级技能人员五级人数	<input type="text"/>	*

银行账户信息

开户名	<input type="text"/>	*	开户银行	<input type="text"/>	*
开户账号	<input type="text"/>	*			

联系人信息

联系人	<input type="text"/>	*	固定电话	<input type="text"/>	*
手机	<input type="text"/>	*	电子邮箱	<input type="text"/>	*

相关附件(原件扫描件)

附件名称	图片 (大小不超过2M,格式为jpg,jpeg,png)	操作
营业执照或法人登记证		上传

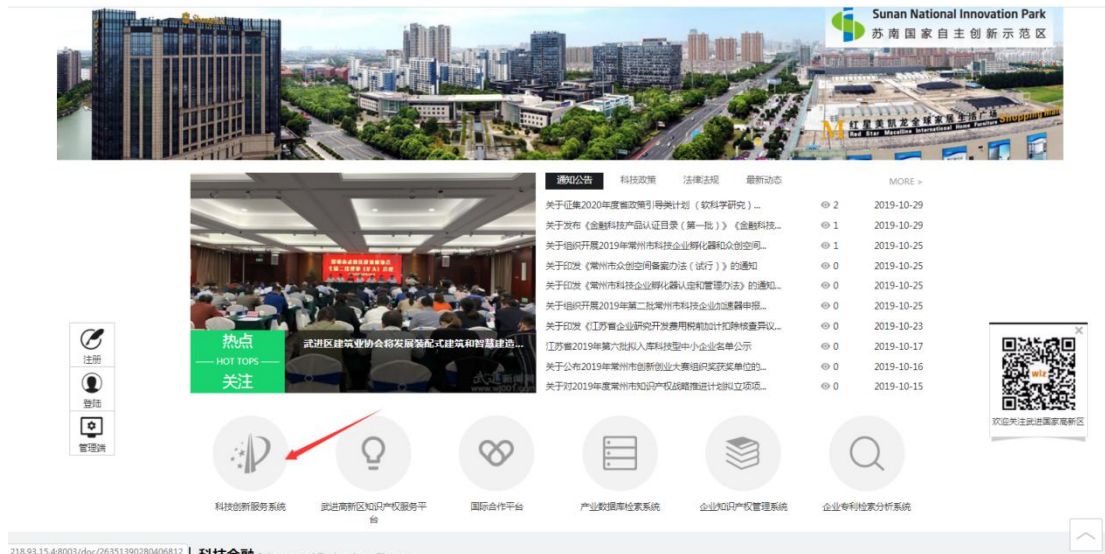
提交

暂存

返回

2、申报用户登录

审核通过的用户通过武进国家高新区科技创新服务平台门户打开申报系统登录页面输入账户名、密码、验证码，点击登录。



3、首页

登录申报系统默认打开首页待办事项页面。

待办事项统计

科技奖励退回	创新券申请退回	创新券待支付	创新券待评价	科技金融申请退回
20	20	20	20	20
龙城英才项目退回				
20				

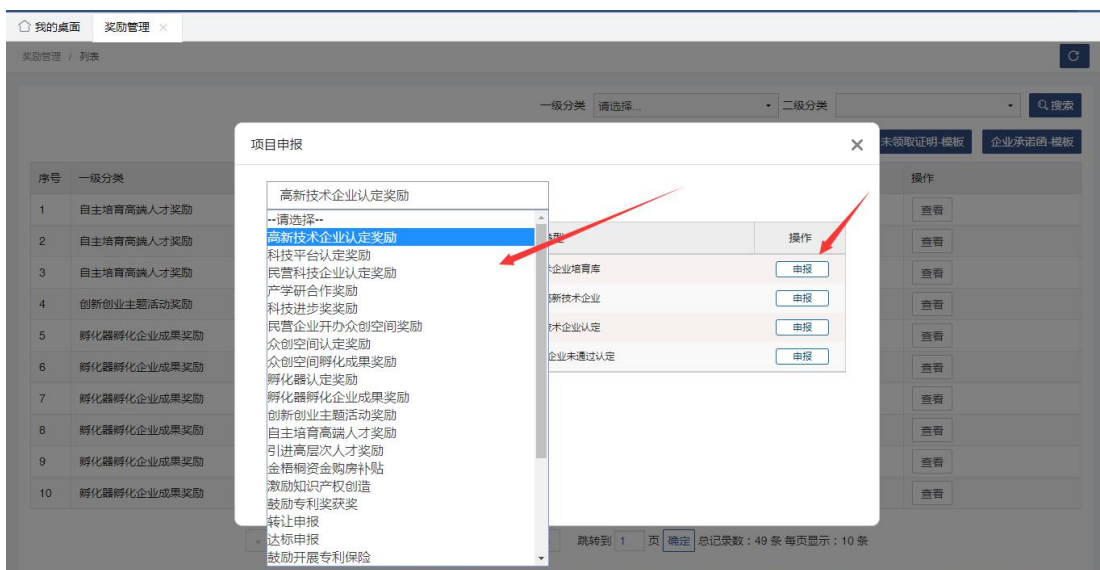
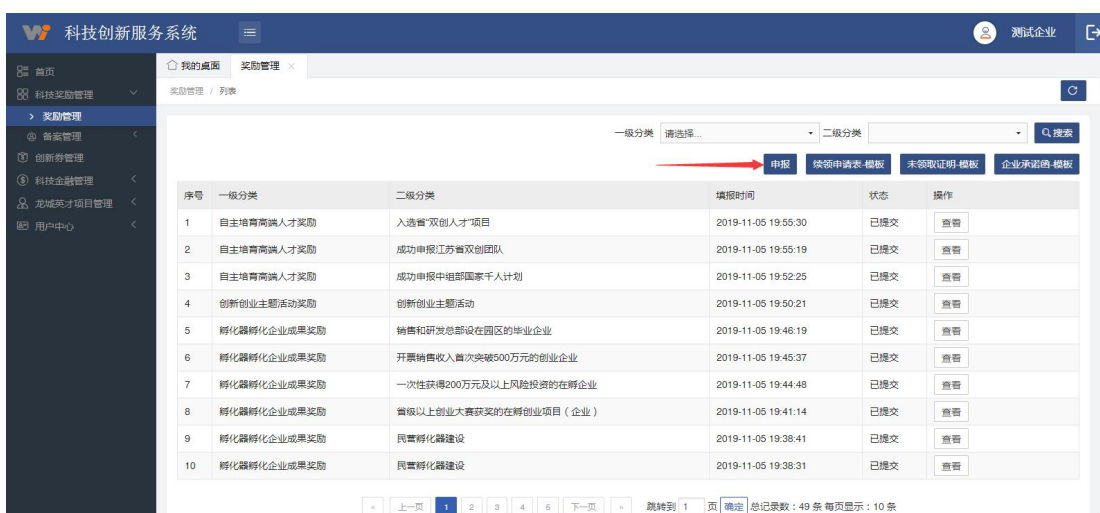
点击待办事项标题进入对应模块的页面，可进一步处理待办事

宜。

4、科技奖励管理

4.1 奖励管理

点击“奖励管理”进入科技奖励申报页面，用户点击列表上方“申报”按钮打开政策选择页面。



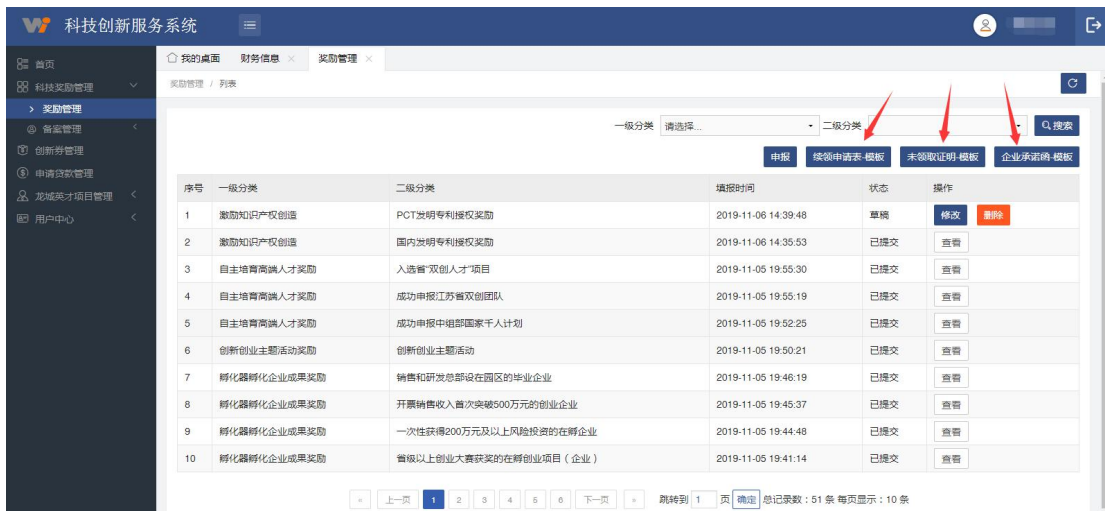
用户选择所要申报的一级政策，列表自动加载一级政策下相应的

二级政策。点击“申报”按钮，打开政策申报详情页面。

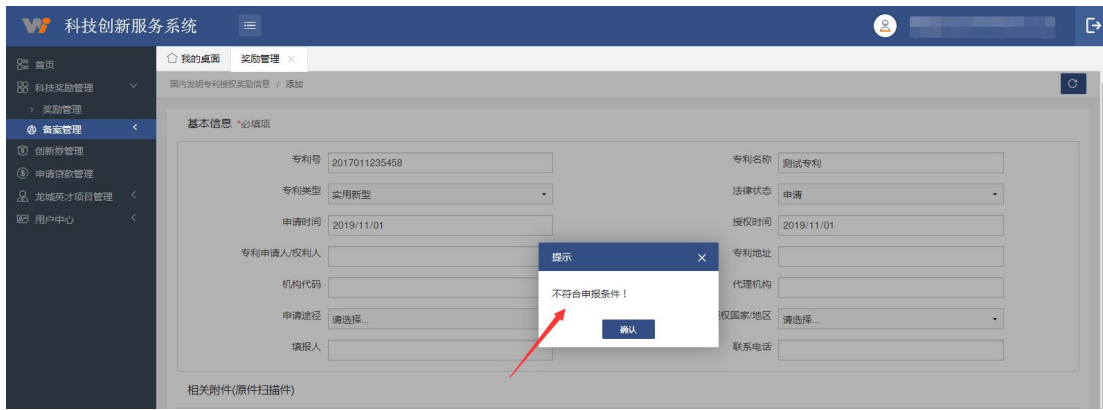


用户填写相关信息和附件，页面可保存为草稿再次编辑或直接提交至管理员审核。

注：1、页面提供模板下载，申报“引进高层次人才奖励”“金梧桐资金购房补贴”等政策时，用户根据政策附件要求选择下载。



2、提交操作提示“不符合申报条件”。此时申报页面条件不符合政策奖励要求，用户需要查阅政策文件对照自身条件申报。



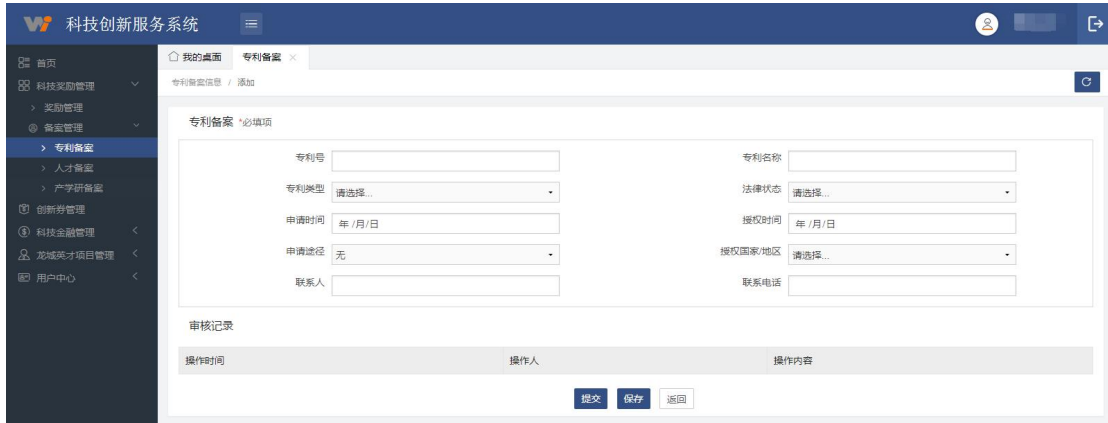
4.2 备案管理

点击“备案管理”打开备案功能页面，用户可对专利数据、人才数据、产学研数据备案。

4.2.1 专利备案

打开“专利备案”功能菜单，点击列表上方“添加”按钮，打开添加专利备案页面。





用户填写相关备案信息，页面可保存为草稿或直接提交。草稿数据可多次修改，提交成功的数据只能查看不能修改。



4.2.2 人才备案

打开“人才备案”功能菜单，点击列表上方“添加”按钮，打开添加人才备案页面。



科技创新服务系统

人才备案

姓名:

性别:

出生年月:

身份证号/护照号:

最高学历:

毕业院校:

学院类别:

专业:

毕业时间:

现工作单位:

职务:

在本单位缴纳社保起始时间:

进入本单位时间:

首次到江苏工作时间:

上一家单位名称:

累计工作年限:

首次回国工作的时间:

点股比例:

是否企业股东:

现金出资额(万元):

获得人才资助名称:

获得人才资助金额(万元):

用户填写相关备案信息，页面可保存为草稿或直接提交。草稿数据可多次修改，提交成功的数据只能查看不能修改。

科技创新服务系统

人才备案 / 列表

序号	姓名	最高学历	毕业院校	学院类别	现工作单位	获得人才资助名称	填报用户	填报时间	状态	操作
1	张三	本科	清华大学	一流学科建设高校	123	123	测试企业	2019-11-06 13:59:07	草稿	修改 删除
2	盛勇	博士研究生	清华大学	一流学科建设高校	123	123	测试企业	2019-11-06 13:35:20	已提交	查看

前往 1 页 总记录数: 2 条 每页显示: 10 条

4.2.3 产学研备案

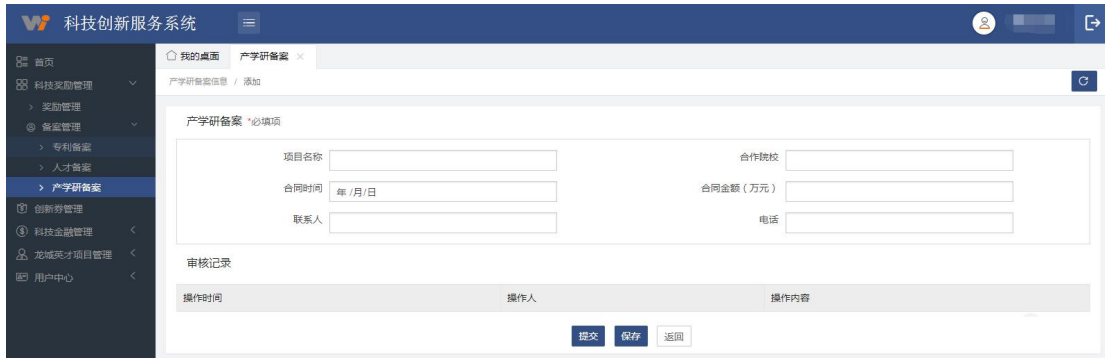
打开“产学研备案”功能菜单，点击列表上方“添加”按钮，打开添加产学研备案页面。

科技创新服务系统

产学研备案 / 列表

序号	项目名称	合作院校	合同时间	合同金额(万元)	联系人	电话	填报用户	填报时间	状态	操作
1	456	789	2019-11-01	10	11	12	测试企业	2019-11-05 16:56:53	已提交	查看
2	123	123	2019-11-01	123	123	123	测试企业	2019-11-05 16:47:46	已提交	查看
3	123	123		123	123	123	测试企业	2019-11-04 17:11:42	已提交	查看

前往 1 页 总记录数: 3 条 每页显示: 10 条



用户填写相关备案信息，页面可保存为草稿或直接提交。草稿数据可多次修改，提交成功的数据只能查看不能修改。



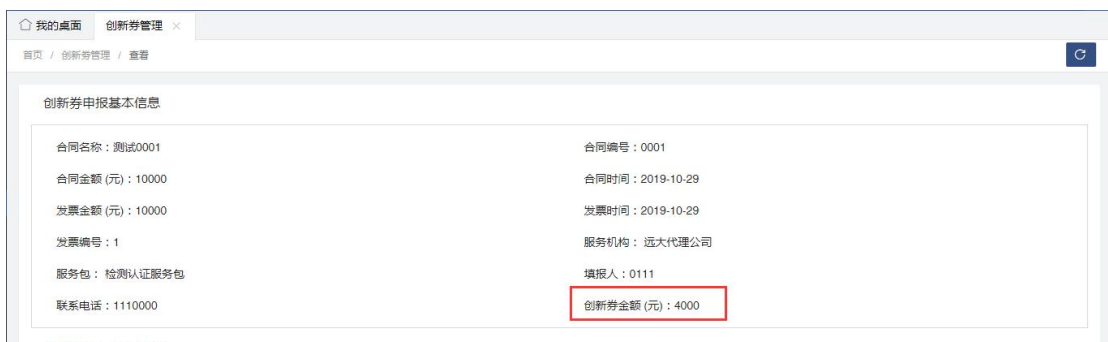
5、创新券管理

点击“创新券管理”，进入创新券申报功能。点击列表上方“创新券申请”按钮，打开创新券申请页面。





用户填写创新券申请信息，页面可保存为草稿或直接提交管理员审核。提交成功后，查看页面新增“创新券金额（元）”字段，即为本次申请的创新券额度。



管理员审核通过的创新券数据状态变为“等待支付”，用户点击“支付”按钮，即完成本次创新券的支付过程。



支付成功，数据状态变为“已支付”。用户可对本次合作服务机构进行评价。点击“评价”按钮，打开评价页面，填写评价信息完成

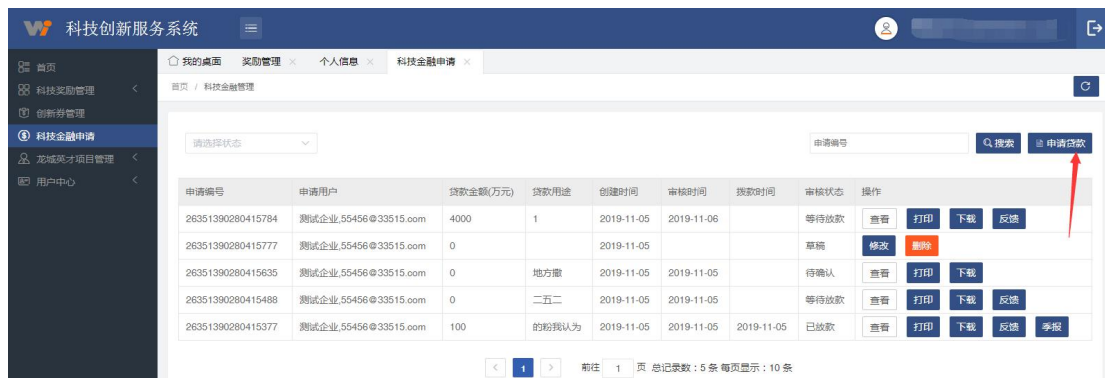
评价操作。



注：企业每年申请的创新券额度不得超过10万元，超过10万元额度系统会提示超过额度不能申请。

6、科技金融申请

点击“科技金融申请”进入申请贷款页面，点击列表上方“申请贷款”按钮，打开贷款申请详情页面。



贷款申请详情页面

科技贷款申请

* 企业名称	测试企业	* 贷款金额(万元)	贷款金额
* 贷款周期	贷款周期	* 预合作银行	预合作银行
* 企业联系人	王先生	* 联系人电话	13352522524
* 企业负责人	企业负责人	* 负责人电话	负责人电话
* 统一社会信用代码	125454586545645651	* 注册地址	镇江市高新区24号
* 注册时间	2018-08-26	* 注册资本(万元)	1001
* 发明专利数	3	* 实用新型专利数	1
* 软件著作权数	软件著作权数	* 2018年研发投入(万元)	220
* 企业职工总数	101	* 其中:科技人员数	20

用户填写贷款申请信息，页面可保存为草稿或直接提交管理员审核。当管理员贷款审核通过，数据状态变为“待反馈”，等待金融机构审批贷款。

科技创新服务系统

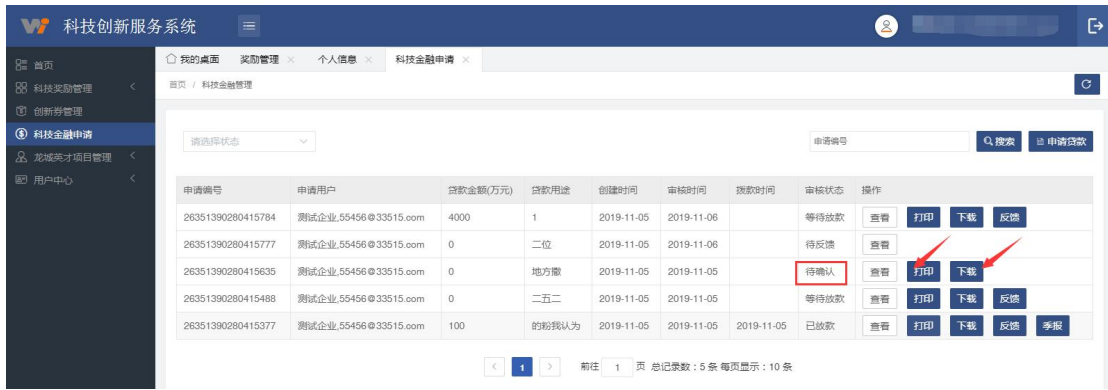
请选择状态

申请编号

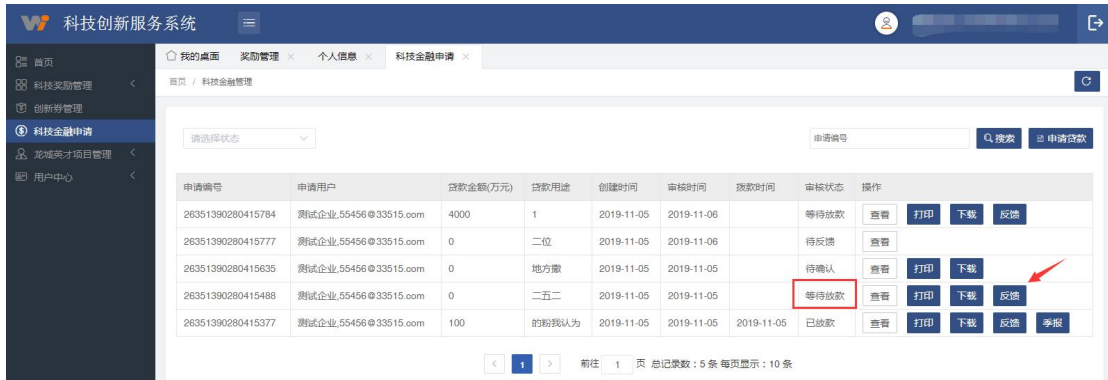
申请编号	申请用户	贷款金额(万元)	贷款用途	创建时间	审核时间	放款时间	审核状态	操作
26351390280415784	测试企业,55456@33515.com	4000	1	2019-11-05	2019-11-06		等待放款	查看 打印 下载 反馈
26351390280415777	测试企业,55456@33515.com	0	二位	2019-11-05	2019-11-06		待反馈	查看
26351390280415635	测试企业,55456@33515.com	0	地方撤	2019-11-05	2019-11-05		待确认	查看 打印 下载
26351390280415488	测试企业,55456@33515.com	0	二五二	2019-11-05	2019-11-05		等待放款	查看 打印 下载 反馈
26351390280415377	测试企业,55456@33515.com	100	的粉我认为	2019-11-05	2019-11-05	2019-11-05	已放款	查看 打印 下载 反馈 季报

前往: 1 页 总记录数: 5 条 每页显示: 10 条

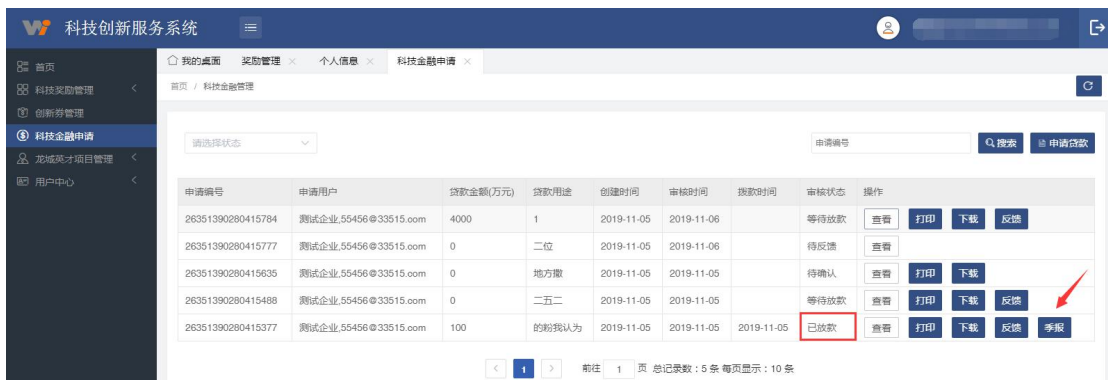
当金融机构审批贷款通过，数据状态变为“待确认”，等待管理员进一步审核金融机构反馈信息。“打印”按钮可打印《武进国家高新区科技型中小微企业入库信息表》。“下载”按钮可下载《武进国家高新区科技型中小微企业入库信息表》。



金融机构确认放款，数据状态变为“等待放款”，即等待金融机构最后放款。“反馈”按钮可查看金融机构放款的信息。



金融机构放款成功，数据状态变为“已放款”，本次申请贷款的过程完成。后续用户可通过“季报”按钮，填写每个季度贷款使用情况。



7、龙城英才项目管理

7.1 龙城英才项目申报

打开“龙城英才项目申报”菜单，进入龙城英才项目申报页面。
点击列表上方“申报”按钮，打开申报详情页面。



科技创新服务系统

我的桌面 奖励管理 个人信息 科技金融申请 龙城英才项目申报

人才荣誉 是否符合双创条件 答辩等级 2019年第二批

领军人才姓名/项目名称/项目编号 搜索 申报

序号	领军人才姓名	人才荣誉	项目名称	项目编号	公司名称	是否符合双创条件	联系人	联系电话	创建时间	审核状态	操作
1	张三	诺贝尔奖获得者 发达国家科学院	软件项目	5988888	测试企业	否	房货	13555885555	2019-10-30	审核通过	查看
2	测试	发达国家科学院 院士或工程院院士	001	001	测试企业	是	100	100	2019-10-30	审核通过	查看
3	测试	发达国家科学院	菜	001	测试企业	是	100	100	2019-10-29	审核通过	查看
4	dddd	院士或工程院院士 中国科学院院士或工程院院士 青年千人	12121seew	adddd111	测试企业	否	asfddd	18626894571	2019-10-29	草稿	修改 删除
5	陈红	发达国家科学院 '江苏特聘教授'	科技舒适性项目	844555	测试企业	是	范德萨	13588855556	2019-10-29	已提交	查看
6	陈红	发达国家科学院 '江苏特聘教授'	科技舒适性项目	844555	测试企业	是	范德萨	13588855556	2019-10-29	草稿	修改 删除
7	李芳	发达国家科学院 中国科学院院士或工程院院士			测试企业	否			2019-10-25	审核通过	查看



科技创新服务系统

我的桌面 奖励管理 个人信息 科技金融申请 龙城英才项目申报

龙城英才项目管理 / 申报

领军人才详情

领军人才姓名 请输入领军人才姓名 最高学历 最高学历

毕业院校 请输入毕业院校 毕业专业 请输入毕业专业

人才荣誉 人才荣誉

项目情况

项目名称 请输入项目名称 项目编号 请输入项目编号

专业组别 请输入专业组别

项目简介 项目简介(200字)

用户填写龙城英才人才信息，页面可保存为草稿或直接提交管理员审核。管理员审核通过，数据状态变为“审核通过”，查看页面可查看“答辩等级”。



7.2 资金兑换情况

打开“资金兑换情况”页面加载资金兑换列表和填报按钮。点击“添加”按钮，打开添加页面。



用户填写资金信息提交,提交成功的数据,仍然可以修改和删除。

8、用户中心

8.1 企业信息

点击“企业信息”打开企业信息详情页面。



点击用户中心信息右上角“申请变更”按钮。页面信息变成可修改状态，可修改用户信息重新提交管理员审核。



点击用户中心信息右上角“修改密码”，打开密码修改页面。



8.2 财务信息

打开“财务信息”进入财务信息页面，点击列表上方“添加”按钮，打开财务信息添加页面。

科技创新服务系统

我的桌面 资金兑换情况 × 企业信息 × 财务信息 ×

首页 / 用户管理 / 财务信息

添加

序号	年份	总收入(万元)	资产总额(万元)	高品收入(万元)	营业收入(万元)	利润总额(万元)	研发费用(万元)	境内研发费用(万元)	设备投入(万元)	操作
1	2013	2	3	3	9	4	8	5	6	查看 修改 删除
2	2012	1	2	9	8	3	1	1	2	查看 修改 删除
3	2014	1	2	9	8	3	10	11	12	查看 修改 删除
4	2019	1	2	9	8	3	10	11	12	查看 修改 删除
5	2013	0	0	0	0	0	0	0	0	查看 修改 删除
6	2018	1	2	9	8	3	220	10	11	查看 修改 删除
7	2016	0	0	0	0	0	0	0	0	查看 修改 删除
8	2017	30000	13265	4826	4225	3664	45522	14582	132255	查看 修改 删除

科技创新服务系统

我的桌面 资金兑换情况 × 企业信息 × 财务信息 ×

首页 / 用户管理 / 财务信息

财务信息

* 年份 年份

* 资产总额 (万元) 请输入资产总额 (万元)

* 销售收入 (万元) 请输入销售收入 (万元)

* 净利润 (万元) 请输入净利润 (万元)

* 营业收入 (万元) 请输入营业收入 (万元)

* 研发费用 (万元) 请输入研发费用 (万元)

* 设备投入 (万元) 请输入设备投入 (万元)

* 总收入 (万元) 请输入总收入 (万元)

* 利润总额 (万元) 请输入利润总额 (万元)

* 净资产 (万元) 请输入净资产 (万元)

* 纳税额 (万元) 请输入纳税额 (万元)

* 高品收入 (万元) 请输入高品收入 (万元)

* 境内研发费用 (万元) 请输入境内研发费用 (万元)

提交 返回

用户填写财务信息，提交成功后仍然可以修改和删除操作。

注：1、首次填写财务信息，需要填写用户近三年的财务信息。

2、同一年份财务信息不能多次添加，只能填写一条。